# Tafel und Bildschirminstallationen

In einem modernen Klassenzimmer ist die Installation von moderner Präsentationstechnik notwendig. Möglich ist die Installation von Fernsehern (Großformat >= 75 Zoll) oder Beamern. Hierzu existieren zahlreiche weitere Informationen bereits im Netz. Die nachfolgende Idee skizziert eine Möglichkeit wie man kostenoptimal ein modernes Klassenzimmer einrichten kann.

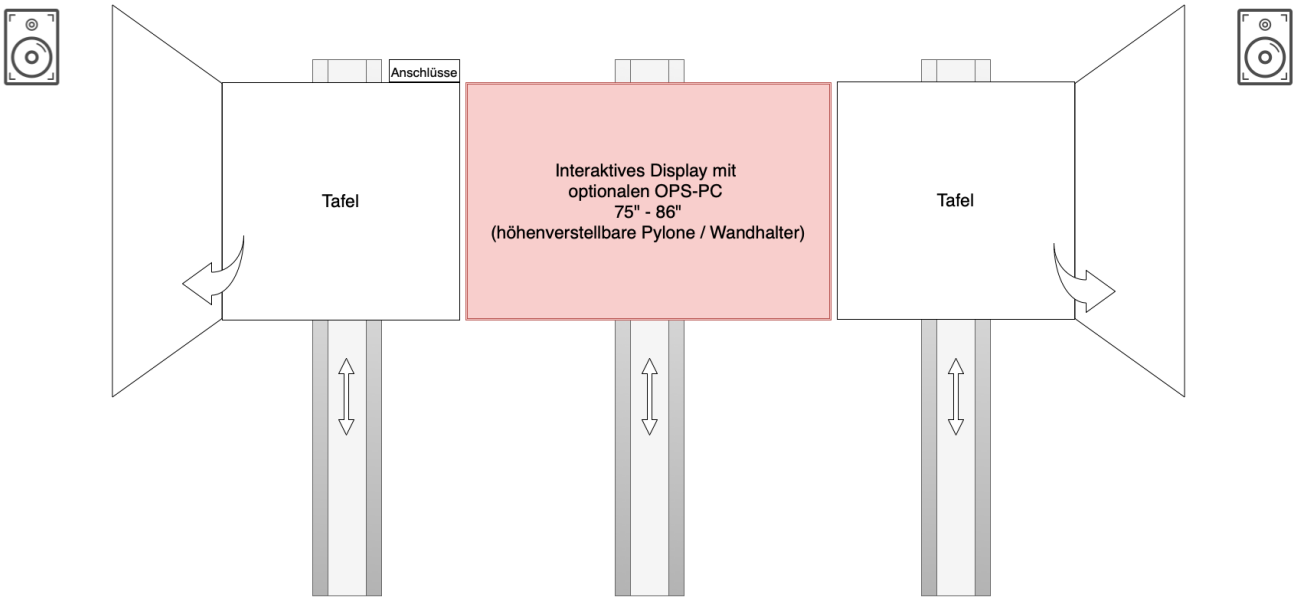
Anschlüsse
Tafel
Interaktives Display mit
optionalen OPS-PC
75" - 86"
(höhenverstellbare Pylone / Wandhalter)
Tafel

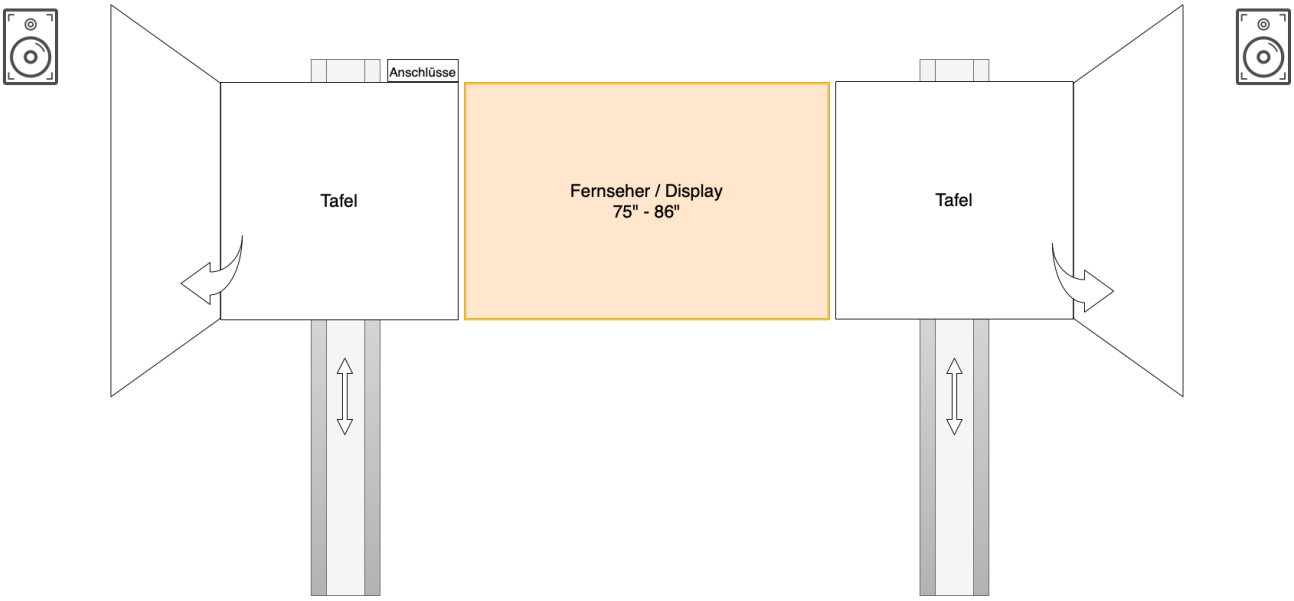
Anschlüsse
Tafel
Fernseher / Display
75" - 86"
Tafel

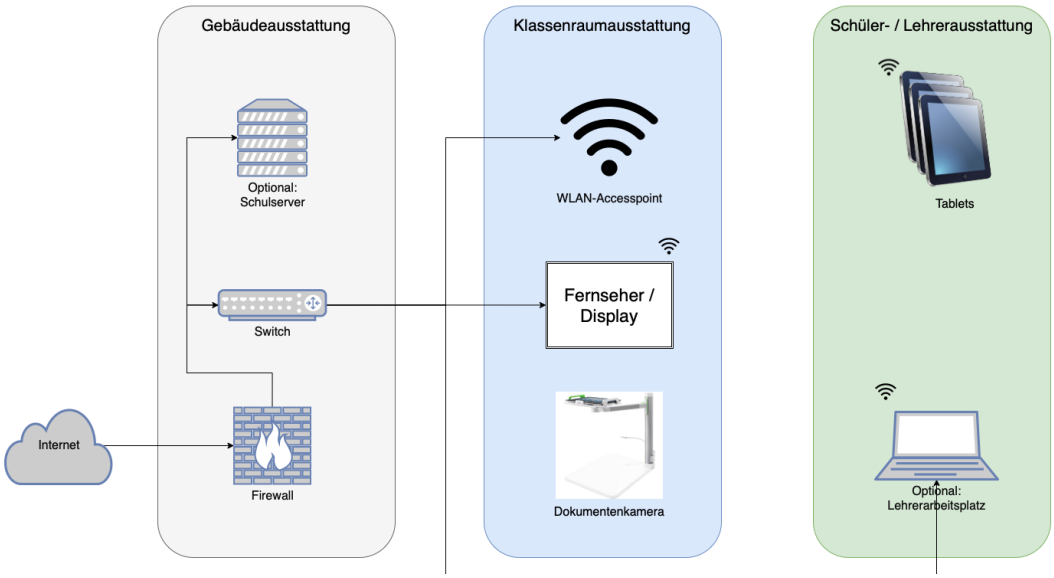
Gebäudeausstattung
Optional:
Schulserver
Switch
Internet
Firewall
Klassenraumausstattung
WLAN-Accesspoint
Fernseher /
Display
Dokumentenkamera
Schüler- / Lehrerausstattung
Tablets
Optional:
Lehrerarbeitsplatz

Folgende Anschlüsse sind an der Decke vorgesehen:

- 2x Schukosteckdose
- 1x geschaltet (Fernseher)
- 1x Cinch für Anschluss Lautsprecher
- 2x Datendose

Folgende Anschlüsse sind am Lehrertisch vorgesehen

- 2x Schukosteckdose
- Schalter für Steckdosen
- 1x Klinke für Anschluss Lautsprecher
- 2x Datendose

**Weiterführende Informationen**

Handreichung DL...g - Entwurf.pdf

Digitales_Klassenzimmer.pdf