

Einstieg in die Arbeit mit der Schoolwork-App



Schoolwork!

Schoolwork ist eine leistungsstarke App für das iPad, die Sie und Ihre Schüler dabei unterstützt, die Möglichkeiten des iPad effektiver zu nutzen. Mit ihr ist es ganz leicht, Aufgaben zu verteilen und einzusammeln, die Fortschritte von Schülern in Lernapps im Auge zu behalten und mit einzelnen Schülern von überall aus in Echtzeit zusammenzuarbeiten. Und auch Schüler können sie ganz einfach nutzen. Ihre Aufgaben erscheinen automatisch nach Fach und Abgabetermin sortiert auf ihren iPads. Mit Schoolwork können Sie außerdem den Fortschritt jedes Einzelnen in der Klasse überprüfen, um Ihren Unterricht auf die individuellen Bedürfnisse Ihrer Schüler anzupassen.

Wo finde ich Schoolwork?

Schoolwork lässt sich entweder im Appstore herunterladen oder ganz bequem per iCloud auf jedem Gerät im Browser nutzen

Appstore-Link: <https://itunes.apple.com/de/app/schoolwork/id1355112526?mt=8>

iCloud-Link: <https://www.icloud.com/#schoolwork>

Was "kann" Schoolwork?

- dem Schüler Handouts und Aufgaben geben
- Aufgaben abfordern
- Den Fortschritt des Schülers anzeigen
- Dem Schüler SOFORT ein Feedback geben
- Aufgaben zu einem bestimmten Zeitpunkt „einsammeln“
- Den Unterricht (auch Fächerübergreifend) strukturieren

Voraussetzungen für Schoolwork

Folgende Voraussetzungen müssen für die Nutzung erfüllt sein:

- Alle Lehrer und Schüler besitzen eine verwaltete Apple-ID **und** sind mit dieser auf dem iPad angemeldet!
- Der Zugriff auf iCloud muss aktiviert sein
- Die Klassen sind korrekt im Apple School Manager(ASM) angelegt
- Die Schüler und Lehrer sind im ASM korrekt zugeordnet

Aufbau - Der Hauptbildschirm

Auf dem Hauptbildschirm von Schoolwork sieht man alle noch anstehenden Aufgaben aller Klassen und kann sich zur weiteren Bearbeitung seine Klasse auswählen.

Weiterführende PDF's



getting-started-...h-scho



2019_Sem...work.pdf

Videos mit Anleitungen

<https://www.apple.com/de/education/teaching-tools/>

<https://www.youtube.com/watch?v=pf0-3cxwpeY>

<https://www.youtube.com/watch?v=GstYYST3qRiQ>

<https://www.youtube.com/watch?v=xJnlz0Nhsc8>

<https://www.youtube.com/watch?v=1hjgSNhZkj8>

Klassen

Deutsch
2 Handouts fällig

Verfügbare Klassen

Ansicht aller Entwürfe

Neuen Entwurf /
neues Handout

In den nächsten 7 Tagen fällig

JOSEFINE H.
Referat Schreiben
ES SOLL EIN Referat erzeugt wer...

1
NICHT FERTIG

2. NOV.
ÜBERFÄLLIG

DEUTSCH
Referat Schreiben
ES SOLL EIN Referat erzeugt wer...

5
NICHT FERTIG

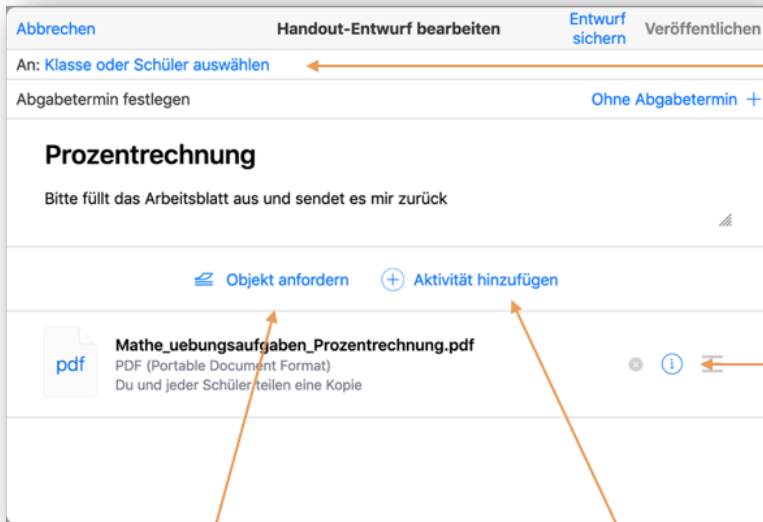
5. NOV.
ÜBERFÄLLIG

Alle Handouts, die
die Schüler aktuell
bearbeiten

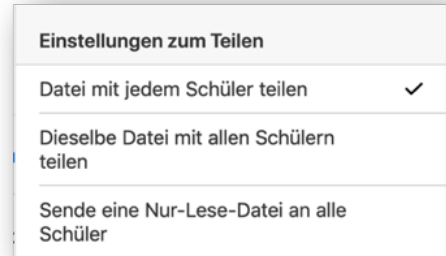
Neuen Entwurf anlegen

Über das **+**-Symbol in der oberen Rechten Ecke lässt sich ein neuer Entwurf eines Handouts erstellen. Im Handout selbst kann man dann wählen, welche Tätigkeit vom Schüler ausgeführt werden soll. Zur Auswahl stehen:

- Objekt Anfordern
Der Schüler muss ein eigenes Objekt erstellen und dieses nach Fertigstellung in Schoolwork einfügen, um die Aufgabe zu vervollständigen
- Aktivität Hinzufügen
 - Apps
Stellt dem Schüler eine App zur Verfügung oder geleitet ihn direkt an eine bestimmte Stelle in eine App. Sollte die App die Funktion Schülerfortschritt unterstützen und dieser im Schoolmanager freigeschaltet sein, kann der Lehrer sehen, wie weit die Arbeit des Schülers fortgeschritten ist.
 - Dateien
Stellt den Schülern Dateien zur Verfügung. Hierbei kann entweder jedem Schüler eine eigene Kopie der Datei zur Verfügung gestellt werden, oder alle Schüler arbeiten gemeinsam in einem Dokument. - Der Lehrer entscheidet.
 - Lesezeichen und Links



Klasse(n) / Kurse, die die Aufgabe bearbeiten sollen




Der Schüler soll ein Objekt (Video / Bild / PDF usw.) erstellen und dieses an den Lehrer senden.

Dem Schüler einen Link, eine App oder eine Datei zur Verfügung stellen und ggf. eine Arbeit dazu abverlangen.

Apps mit Fortschrittsanzeige

Gegenwärtig (Stand 03/2019) unterstützen nachfolgende Apps die Fortschrittsanzeige in Schoolwork.



Den Schülerfortschritt verfolgen

Als Lehrer hat man (bei aktivierter Funktionalität im Schoolmanager) die Möglichkeit den Schülerfortschritt zu verfolgen und dem Schüler eine Rückmeldung zu seiner Arbeit zu geben.

The screenshot displays the 'iCloud Schoolwork' interface. At the top, it shows 'Deutsch' and 'Bastian'. Below the header, there's a section titled 'Handouts' with a sub-header 'In den nächsten 7 Tagen fällig'. Two handout cards are visible, both titled 'Referat Schreiben'. The first card is for 'JOSEFINE H.' with a due date of '2. NOV. ÜBERFÄLLIG' and a progress indicator of '1 NICHT FERTIG'. The second card is for 'DEUTSCH' with a due date of '5. NOV. ÜBERFÄLLIG' and a progress indicator of '5 NICHT FERTIG'. Below these cards, it says 'Keine geschlossenen Handouts'. At the bottom, there's a 'Schüler' section with five student profiles: 'SD' (Schueler Drei), 'SE' (Schueler Eins), 'JH' (Josefine Holland-Moritz), 'SV' (Schueler Vier), and 'SZ' (Schueler Zwei). Orange arrows point from text labels on the right to specific elements in the screenshot: 'Veröffentlichte Handouts' points to the handout cards, 'Abgabetermin' points to the due dates, 'Fertige Abgaben' points to the progress indicators, and 'Schüler, die das Handout haben' points to the student profile 'SZ'.

Handouts Alle anzeigen

In den nächsten 7 Tagen fällig

JOSEFINE H.
Referat Schreiben
ES SOLL EIN Referat erzeugt wer...

DEUTSCH
Referat Schreiben
ES SOLL EIN Referat erzeugt wer...

1 NICHT FERTIG 2. NOV. ÜBERFÄLLIG 5 NICHT FERTIG 5. NOV. ÜBERFÄLLIG

Keine geschlossenen Handouts

Schüler

SD Schueler Drei SE Schueler Eins JH Josefine Holland-Moritz SV Schueler Vier SZ Schueler Zwei

Veröffentlichte Handouts

Abgabetermin

Fertige Abgaben

Schüler, die das Handout haben

Um den Schülerfortschritt noch genauer zu sehen kann man im unteren Bereich einen Schüler anklicken und erhält somit den Einzelfortschritt von diesem Schüler.

iCloud Schoolwork Josefine Holland-Moritz Bastian ?

< Deutsch +

NICHT FERTIG

4

Aktivitäten

FERTIG

2

Aktivitäten

SCHÜLERARBEIT

4

Aktivitäten

Nicht fertig

Folien bearbeiten >

Bitte verfasst einen Ausa...

Schülerarbeit

FERTIG

-

Referat Schreiben >

http://www.wikipedia.de

Link

www.wikipedia.de

FERTIG

-

Stages_of_Innovation_de

Numbers-Tabelle

Du und jeder Schüler teilen ei...

FERTIG

-

Datenschutz

Der nachfolgende Absatz ist ein Zitat aus dem Apple-Schoolwork-Leitfaden

Apple nimmt den Schutz der Daten von Lehrern und Schülern sehr ernst. Das Feature „Teilnehmerfortschritt“ muss von Schulen in Apple School Manager für Schoolwork aktiviert werden. Der Fortschritt der Schüler wird nur für Aktivitäten erfasst, die von Ihnen eigens zugewiesen und unter Verwendung einer von der Schule bereitgestellten verwalteten Apple ID ausgeführt wurden. Wenn Sie zum Beispiel den Schülern die Aufgabe stellen, den Prolog von Romeo und Julia in iBooks zu lesen, und ein Schüler liest darüber hinaus Der große Gatsby, sehen Sie und der Schüler nur seinen Fortschritt beim Lesen des zugewiesenen Prologs. Sämtliche Daten zum Fortschritt der Schüler werden verschlüsselt übertragen und gespeichert. Sollte Ihre Schule das Feature nicht aktivieren, können Sie Schoolwork dennoch weiterhin nutzen. Damit immer transparent sichtbar ist, wann die Aufzeichnung des Fortschritts aktiv ist, sehen Schüler eine Benachrichtigung, die anzeigt, dass ihr Fortschritt aufgezeichnet wird.