



# Schoolwork!

# Agenda

- Was „kann“ Schoolwork
- Voraussetzungen für Schoolwork
- Der Hauptbildschirm
- Neuen Entwurf anlegen
- Apps mit Fortschrittsanzeige
- Schülerfortschritt verfolgen
- Videos zu Schoolwork
- Weiterführende Informationen
- Fragen

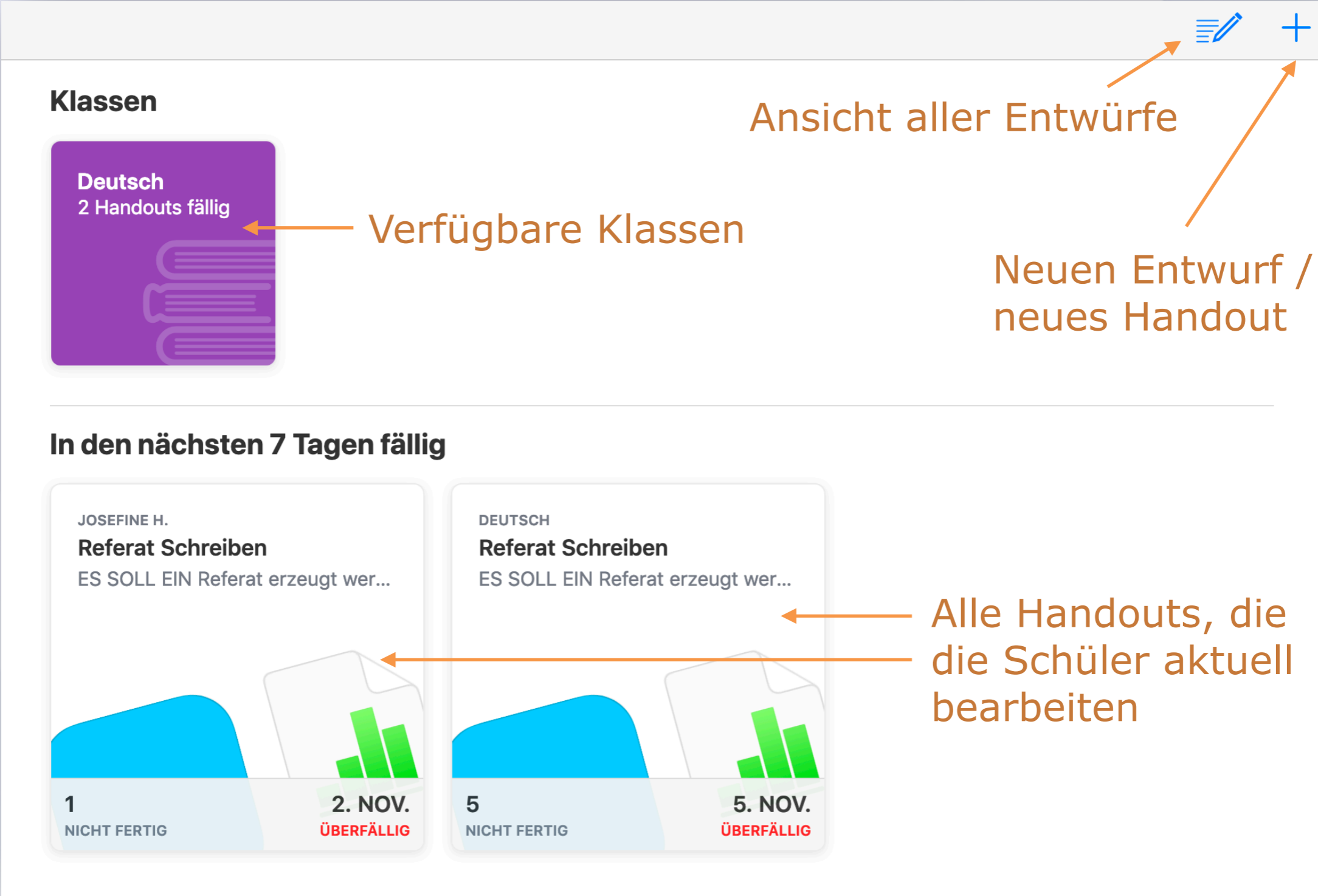
# Was „kann“ Schoolwork?

- dem Schüler Handouts und Aufgaben geben
- Aufgaben abfordern
- Den Fortschritt des Schülers anzeigen
- Dem Schüler SOFORT ein Feedback geben
- Aufgaben zu einem bestimmten Zeitpunkt „einsammeln“
- Den Unterricht (auch Fächerübergreifend) strukturieren

Folgende Voraussetzungen müssen für die Nutzung erfüllt sein:

- Alle Lehrer und Schüler besitzen eine verwaltete Apple-ID und sind mit dieser auf dem iPad angemeldet!
- Der Zugriff auf iCloud muss aktiviert sein
- Die Klassen sind korrekt im Apple School Manager(ASM) angelegt
- Die Schüler und Lehrer sind im ASM korrekt zugeordnet

# Der Hauptbildschirm



**Klassen**

Deutsch  
2 Handouts fällig

Verfügbare Klassen

Ansicht aller Entwürfe

Neuen Entwurf / neues Handout

**In den nächsten 7 Tagen fällig**

JOSEFINE H.  
**Referat Schreiben**  
ES SOLL EIN Referat erzeugt wer...

DEUTSCH  
**Referat Schreiben**  
ES SOLL EIN Referat erzeugt wer...

Alle Handouts, die die Schüler aktuell bearbeiten

1  
NICHT FERTIG

2. NOV.  
ÜBERFÄLLIG

5  
NICHT FERTIG

5. NOV.  
ÜBERFÄLLIG

Detailed description: The screenshot shows a software interface for managing assignments. At the top right, there are two icons: a list with a pencil and a plus sign. Below the 'Klassen' section, a purple card displays 'Deutsch' and '2 Handouts fällig'. The 'In den nächsten 7 Tagen fällig' section contains two cards for 'Referat Schreiben' assignments. Each card shows a progress bar and a date: '1 NICHT FERTIG' and '2. NOV. ÜBERFÄLLIG' for the first, and '5 NICHT FERTIG' and '5. NOV. ÜBERFÄLLIG' for the second. Orange arrows point from text labels to the corresponding UI elements.

# Neuen Entwurf anlegen

Abbrechen Handout-Entwurf bearbeiten Entwurf sichern Veröffentlichen


An: [Klasse oder Schüler auswählen](#)

Abgabetermin festlegen Ohne Abgabetermin +

## Prozentrechnung

Bitte füllt das Arbeitsblatt aus und sendet es mir zurück

[Objekt anfordern](#) [Aktivität hinzufügen](#)

 **Mathe\_uebungsaufgaben\_Prozentrechnung.pdf**  
PDF (Portable Document Format)  
Du und jeder Schüler teilen eine Kopie

Klasse(n) / Kurse, die die Aufgabe bearbeiten sollen

### Einstellungen zum Teilen

Datei mit jedem Schüler teilen ✓

Dieselbe Datei mit allen Schülern teilen

Sende eine Nur-Lese-Datei an alle Schüler

Der Schüler soll ein Objekt (Video / Bild / PDF usw.) erstellen und dieses an den Lehrer senden.

Dem Schüler einen Link, eine App oder eine Datei zur Verfügung stellen und ggf. eine Arbeit dazu abverlangen.

# Apps mit Fortschrittsanzeige



GeoGebra AR



Kahoot!



Journeys of Invention



IXL



Molecules by  
Theodore Gray



Nearpod



Incredible Numbers



Lexia  
Reading  
Core5



GeoGebra  
Grafikrechner



Quizlet  
Karteikarten



Tynker




Explain Everything



Hopscotch



Puppet Pals (School  
Edition)



TinyTap

# Schülerfortschritt verfolgen

iCloud Schoolwork ▾ Deutsch Bastian ▾ | ?


< Klassen +

## Handouts

Alle anzeigen

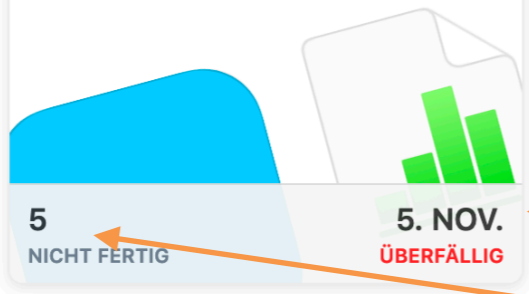
In den nächsten 7 Tagen fällig

JOSEFINE H.  
**Referat Schreiben**  
ES SOLL EIN Referat erzeugt wer...



1 NICHT FERTIG 2. NOV. ÜBERFÄLLIG

DEUTSCH  
**Referat Schreiben**  
ES SOLL EIN Referat erzeugt wer...



5 NICHT FERTIG 5. NOV. ÜBERFÄLLIG

Keine geschlossenen Handouts

## Schüler

**SD**

Schueler Drei

**SE**

Schueler Eins

**JH**

Josefine Holland-Moritz

**SV**

Schueler Vier

**SZ**

Schueler Zwei

Veröffentlichte Handouts

Abgabetermin

Fertige Abgaben

Schüler, die das Handout haben



# Schülerfortschritt verfolgen

iCloud Schoolwork ▾      Josefine Holland-Moritz      Bastian ▾ | ?

< Deutsch      +

**NICHT FERTIG**  
4 Aktivitäten


**FERTIG**  
2 Aktivitäten

**SCHÜLERARBEIT**  
4 Aktivitäten

## Nicht fertig

[Folien bearbeiten >](#)


---

 **Bitte verfasst einen Ausa...**  
Schülerarbeit      FERTIG  
-


---

## Referat Schreiben >

---

 **http://www.wikipedia.de**  
Link  
www.wikipedia.de      FERTIG  
-

---

 **Stages\_of\_Innovation\_de**  
Numbers-Tabelle  
Du und jeder Schüler teilen ei...      FERTIG  
-

# Videos zu Schoolwork

- <https://www.apple.com/de/education/teaching-tools/>
- <https://www.youtube.com/watch?v=pf0-3cxwpeY>
- <https://www.youtube.com/watch?v=GsyYST3qRiQ>
- <https://www.youtube.com/watch?v=xJnlz0Nhsc8>
- <https://www.youtube.com/watch?v=1hjgSNhZkj8>

- <https://kb.lra-sm.de/x/CICI>
- <https://www.apple.com/de/education/teaching-tools/>
- <https://www.bookwidgets.com/blog/2018/09/5-easy-steps-to-adding-interactive-exercises-in-apple-schoolwork>
- <https://support.zuludesk.com/hc/en-us/articles/360006276094-Get-set-up-for-Apple-Schoolwork>
- <https://www.apple.com/de/education/docs/getting-started-with-classroom.pdf>

# Fragen?

