

Kai Süßmilch
Leitung Schuladministration
Kommunaler IT-Service (KITS)
Landratsamt Schmalkalden-Meiningen

DIGITALPAKT SCHULE
INFRASTRUKTUR & MOBILE
ENDGERÄTE



KitS

KOMMUNALER IT-SERVICE
LANDKREIS SCHMALKALDEN-MEININGEN



Ausstattung der Schulen
mit digitaler Infrastruktur



Ziel:
Schulen und Lehrkräfte zu
digitalen Unterricht zu befähigen

DigitalPakt Schule Teil I	=	LAN / WLAN Infrastruktur
DigitalPakt Schule Teil II	=	Fortbildungen Lehrer
DigitalPakt Schule Teil III	=	Rechenzentrum Schulen
DigitalPakt Schule Teil IV	=	Sofortausstattungsprogramm Leihgabe "Home Schooling iPads" -> Klassensatz iPads
DigitalPakt Schule Teil V	=	Förderung Administration
DigitalPakt Schule Teil VI	=	Leihgeräte für Lehrkräfte
DigitalPakt Schule CORONA Sonderförderung	=	Klassensatz iPads



I. neue iPads:

- Kauf bei DEP-Partnern
- freie Auswahl innerhalb der vorhanden Partner
- Händler buchen die iPads beim Verkauf in unser MDM jamf|SCHOOL
- das iPad **muss uns nicht** physisch vorliegen
- Ticket zur Meldung der Seriennummer an den KITS - zur Schulzuweisung



II. bereits vorhandene iPads:

- Ticket zur händischen Aufnahme über die Schule oder Elternteil an den KITS
- zeitaufwendiger Prozess
- das iPad **muss uns** physisch vorliegen
- Kosten: 29,75 €, Preisanpassung möglich

1. Kauf bei DEP-Partnern

Link zur Edu Partner Liste →



2. freie Auswahl innerhalb der vorhandenen Partner,
die Organisations-ID **22138949** muss angegeben werden



3. Händler buchen die iPads beim Verkauf
in unser MDM jamf|SCHOOL
das iPad **muss uns nicht** physisch vorliegen

4. Nach dem Kauf !

Nur **Meldung der Seriennummer an den KITS per per Ticketsystem**

Link zum Ticketportal - Seriennummer Meldung →



5. Installation des iPads

1. Ticket: Meldung zur DEP-Aufnahme auf die Schule
Meldung über Elternteil
Link zum Ticketportal - kostenpflichtige iPad Aufnahme →



2. zeitaufwendiger DEP Prozess
3. das iPad **muss dem KITS** physisch vorliegen
4. Kosten: 29,75 €, Preisanpassung möglich
5. Installation des iPads



Notwendige Voraussetzungen:

- das iPad liegt vor
- **Konfiguration im MDM Jamf|School seitens KITS, die iPad Seriennummer und Schule wurde an den KITS gemeldet und das iPad ist auf die Schule gebucht**
- der Passwortbrief (Benutzername / Passwort) liegt vor
- die schulisch verwaltete Apple-ID liegt vor
- WLAN mit Internetanbindung liegt vor



Dauer ca. 3,5 Minuten

[Link zur Installation](#)

[Link zur Installation - alte Knowledgebase](#)

Hiermit übergeben wir Ihnen Ihre Passwörter zu bekannten Anwendungen

Datum: 06.11.2020 19:28

vertrauliche Informationen für den Nutzer.
Nur durch angegebenen Empfänger zu öffnen!

Vorname Testnachname

Testschule
Teststrasse 1
12345 Testort

1: Gerätepasswort:

Wird benötigt zum Starten Ihres iPads (selbst erstelltes Passwort)

2: jamf[SCHOOL entfernte Verwaltung:

Anmeldedaten für den iPad Einrichtungsprozess

2a: jamf Anmeldename:

vorname.testnachname

2b: jamf Passwort:

?c3U\$ndr

3: Schulische Apple-ID:

Ihre schulische Apple-ID erhalten auf gesondertem Passwortbrief

3a: Schulische Apple-ID:

3b: Passwort zur schulischen Apple-ID:

3c: (optional) schulische Apple-ID Zwei-Faktor Passwort:

Wird beispielsweise benötigt zur Bestätigung der Anmeldung in Ihrer iCloud

4: (optional) Private Apple-ID:

Ihre selbst erstellte private Apple-ID (wird für den AppStore benötigt)

4a: Private Apple-ID:

4b: Passwort zur privaten Apple-ID:

4c: private Apple-ID Zwei-Faktor Passwort:

Wird beispielsweise benötigt zur Bestätigung der Anmeldung in Ihrer iCloud

5: Ihre schulische E-Mail Adresse:

Ihre schulische E-Mail Adresse

vorname.testnachname@buero.local

5a: E-Mail Anmeldename:

vorname.testnachname@buero.local

5b: E-Mail Passwort:

?c3U\$ndr

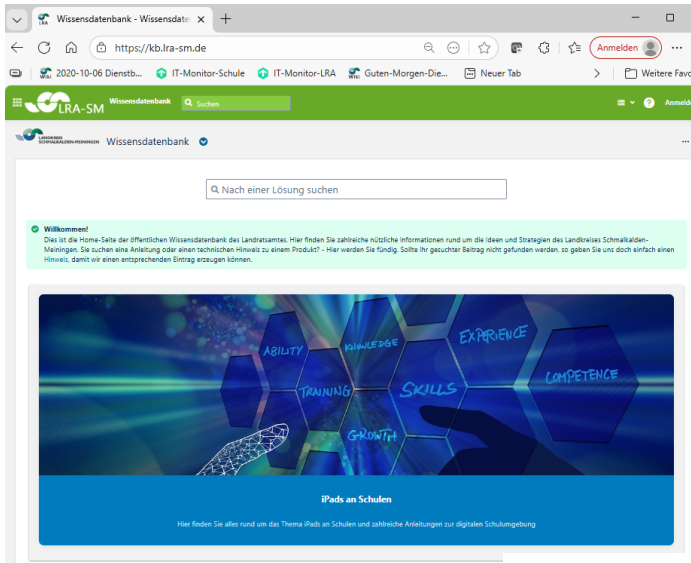
6: Windows Benutzer im Active Directory:

6a: Windows Anmeldename:

vorname.testnachname

6b: Windows Passwort:

?c3U\$ndr



Wissensdatenbank - Wissensdat... x +
https://kb.lra-sm.de
Anmelden
2020-10-06 Dienstb... IT-Monitor-Schule IT-Monitor-LRA Guten-Morgen-Die... Neuer Tab Weitere Favor...

Wissensdatenbank

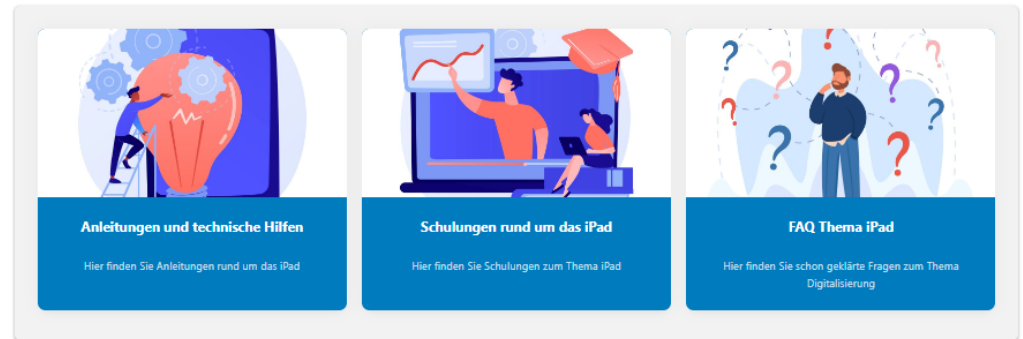
Nach einer Lösung suchen

Willkommen!
Dies ist die Home-Seite der öffentlichen Wissensdatenbank des Landratsamtes. Hier finden Sie zahlreiche nützliche Informationen rund um die Ideen und Strategien des Landkreises Schmalkalden-Meiningen. Sie suchen eine Anleitung oder einen technischen Hinweis zu einem Produkt? - Hier werden Sie fündig. Sollte Ihr gesuchter Beitrag nicht gefunden werden, so geben Sie uns doch einfach einen Hinweis, damit wir einen entsprechenden Eintrag erzeugen können.

iPads an Schulen
Hier finden Sie alles rund um das Thema iPads an Schulen und zahlreiche Anleitungen zur digitalen Schulungsbereitgung.



Hilfe / Weiterbildung zum Thema iPads



Anleitungen und technische Hilfen
Hier finden Sie Anleitungen rund um das iPad

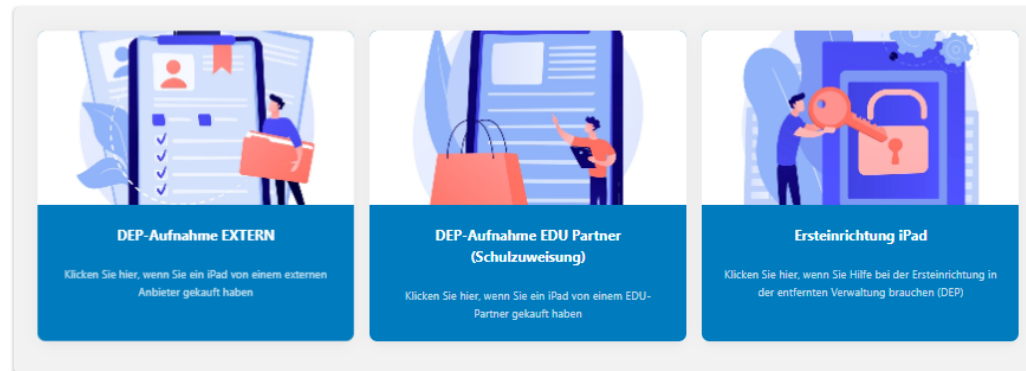
Schulungen rund um das iPad
Hier finden Sie Schulungen zum Thema iPad

FAQ Thema iPad
Hier finden Sie schon geklärte Fragen zum Thema Digitalisierung

DEP-Aufnahmen



Anleitungen und technische Hilfen
Hier finden Sie Anleitungen rund um das iPad



DEP-Aufnahme EXTERN
Klicken Sie hier, wenn Sie ein iPad von einem externen Anbieter gekauft haben

DEP-Aufnahme EDU Partner (Schulzuweisung)
Klicken Sie hier, wenn Sie ein iPad von einem EDU-Partner gekauft haben

Ersteinrichtung iPad
Klicken Sie hier, wenn Sie Hilfe bei der Ersteinrichtung in der entfernten Verwaltung brauchen (DEP)

Diese Informationen zum Download



VIELEN DANK



KitS

KOMMUNALER IT-SERVICE
LANDKREIS SCHMALKALDEN-MEININGEN